

Die Materialtasche fürs Fingerturnen

Das Wichtigste zuerst: *Luftibus* und seine Kameraden




In der Materialtasche sind 10 Hunde und noch 1 als Reserve. Wenn die Hunde versteckt werden, geht gerne mal einer auf Wanderschaft.....

Ich habe mich für diese Welpen der Firma „Schleich“ entschieden. Sie werden in Deutschland hergestellt. Ich bin überzeugt, dass die Kinder gerne mit ihnen spielen werden.

Lieferant: allg. Spielwarenhandel

Zerlegen, Mengen erleben, minusrechnen mit dem *Dienes-Material*

S



Damit die Kinder nicht irgendwo die Einerwürfel hinlegen, brauchen wir in der ersten Klasse die grüne Matte oder Spielwiese. Darauf legen wir die Würfel immer im Würfel5bild hin. Wenn das Legen und Zeichnen abgeschlossen ist, dient die Matte der Vorstellung. Es ist also **das** Hilfsmittel, welches das ganze Jahr hindurch auf der Bank liegt. Auch wenn die Kinder mit anderen Rechenbüchern arbeiten, erinnert sie die Matte an die Trainings, die sie darauf ausgeführt haben.

Das Dienes-Material ist aus Holz oder aus Re-Wood. Bald ist nur noch Re-Wood erhältlich. Es wird aus Holzresten hergestellt, oft fühlt es sich aber wie Plastik an. Ob Holz oder Re-Wood, das Dienes-Material ist meiner Meinung nach die beste Möglichkeit, das Zehnersystem zu begreifen, im wahrsten Sinne des Wortes.

In der Materialtasche sind 1 Hundertertafel, 10 Stäbe und 20 Würfel.

Für die Schüler hat es ev. im Schulzimmer noch Bestände oder es können Klassensätze bei www.schubi.ch bestellt werden.

Die grünen Matten schneide ich aus Modellierfilz, Grösse ca. 10 cm x 5 cm
Den Filz habe ich im **Bastelhuus Aarau** gekauft.

Geschenke fürs Plusrechnen



Als Anschauungsmittel und Merkgeschichte habe ich kleine Geschenke parat. Der schönste Tag im Jahr ist bei vielen Kindern der Geburtstag. Es gibt am Morgen Geschenke und am Abend bringt der Götti auch noch Geschenke vorbei. Eine schöne Geschichte fürs Plusrechnen.

Die Würfel sind aus Re-Wood, kleine Gummeli sind die Bändeli.

Lieferant: www.schubi.ch


Zehner-Glocke



„Immer 10, immer 10, immer 10“ Die Glocke wird geläutet, wenn das Zehnersystem wichtig ist, wie z.B. bei den Parkhausrechnungen.

*Eine grosse Schelle liegt in der Materialtasche, Bezug: **Bastelhuus Aarau**.*

Parkhaus-Rechnungen: Übergang plus



Die Übergangrechnungen plus ($8+7$) werden mit Autos und einem Parkhaus gespielt. 18 Autos und 1 offene Schachtel mit 10 Parkfeldern sind in der Materialtasche, denn die Rechnung $9+9$ ist die grösstmögliche Übergangrechnung.

Lieferant: www.papeterie-graenichen.ch, Bastelhuus Aarau

Katzen-Tierheim: Übergang minus




Alle Kinder lieben die Tierheim-Geschichte. Nur 10 Katzen sollten im Tierheim sein. Was machen wir, wenn es mehr als 10 sind? 13 Katzen werden von 5 Kindern abgeholt. Wer wird da traurig sein? Niemand, denn jeder erhält seine Katzen. In der Materialtasche sind 18 Katzen, 10 Körbchen, 1 Teppich, 1 Katzenhaus. Lieferanten: „Bastelhaus“ Aarau.

Kristalle und Murmeln



*Fürs Malrechnen- /Teilen- lernen brauchen wir zu Beginn Kristalle und Murmeln. Die Kinder dürfen mit den Kristallen und v.a. mit den Murmeln in der Pause spielen. Kristalle: Jumbo, Dekoabteilung
Murmeln: Jugglux, www.jugglux.ch*

Zahlenstrahl



Der Zahlenstrahl ist ein wunderbares Hilfsmittel, den Hunderterraum darzustellen. Eine Orientierung ganz ohne Zahlen, ganz ohne zu zählen ist möglich. Ein Zehner ist so lang wie ein Zehnerstab, die Mitte ist jeweils mit einem Strich angegeben. Mehr nicht. Und dennoch können sich die Kinder darauf sehr gut orientieren. In den Unterlagen zum Arbeitsheft „Fingerturnen immer 10 bis 100“ ist unter Ordner A/OV Zusatz/Seite 16 die Vorlage für diesen Papierstrahl. Er ist mit Klebstreifen verstärkt.

Materialtasche: Necessaire



So viel Material, wie transportieren? Jede Heilpädagogin eilt von Schulzimmer zu Schulzimmer und sollte das Material immer griffbereit haben.

Als KlassenlehrerIn ist man froh, alles beieinander zu haben, ohne lange zu suchen. Die Materialtasche habe ich in einem einzigartigen Geschäft in Suhr gefunden. Alles wird von den Damen, die hier arbeiten, selber hergestellt. Ich habe alle meine Wünsche angeben können, damit das ganze Material auch wirklich Platz hat.

Die Necessaire-Tasche kann separat bestellt werden.

Es gibt sie im Moment mit Ornament-Muster oder mit Rosen-Muster. Bei einer Bestellung bitte angeben. Da jedes Exemplar ein Unikat ist, sind sie mit anderen Farben eingefasst oder haben andere Henkel. Hier muss man sich überraschen lassen.

Lieferant: www.unikat-design.ch

Kostenpunkt für die Materialien:

Alle Materialien werden nach Wunsch geliefert. Eine detaillierte Liste mit den genauen Kosten liegt bei, mitsamt Lieferantenhinweis.

Für das Suchen, Zusammenstellen, Fertigstellen verlange ich 50.–

Kostenpunkt Materialien: 250.– sFr.

Kostenpunkt für die Necessaire-Tasche:

Die Materialtasche wird separat bestellt und kostet 80.–sFr. Hier wird nur der Herstellungspreis verrechnet.

Bitte, das gewünschte Muster (Ornament/Rosen) angeben.